



Der Deutsche
Schulpreis 2021
Preisträger



GRUND- UND STADTTEILSCHULE
ALTER TEICHWEG

HERAUSFORDERUNGEN

JG. 8 | ATw 2026/27



INHALT

HERAUSFORDERUNGEN JG. 8 SEITEN

BLOCK 1

01	SCHULSANITÄTSDIENST	04
02	DEIN RADIO UND PODCAST	05
03	GITARRENKURS	06
04	KUNST	07
05	TECHNIK- UND EVENTTEAM	08
06	SCHULGARTEN	09
07	MUSICAL	10
08	DEUTSCHES SPRACHDIPLOM	11

BLOCK 2

09	FAHRRADWERKSTATT	12
10	SCHACH	13
11	ROBOTIK	14
12	WAVEBOARDS	15
13	RÄTSEL-CLUB	16
14	DARTZONE	17

SEHR GEEHRTE ELTERN, LIEBE SCHÜLERINNEN UND SCHÜLER,

wir freuen uns, Ihnen und Euch die Herausforderungen für das neue Schuljahr im Jahrgang 8 vorzulegen.

1. Sprachenherausforderungen

Fortführung der gewählten Sprache in Jg. 7

- Spanisch
- Französisch
- Herkunftssprachlicher Unterricht

2. Alternativen

bieten wir den Schülerinnen und Schülern in vielen weiteren und spannenden Herausforderungen, die insgesamt vierstündig unterrichtet werden. Sich Ziele zu setzen, eine Vision zu haben und zu verfolgen, Herausforderungen zu bestehen: neue und ungewohnte Erfahrungen zu machen, das fördert Anstrengungsbereitschaft, Entdeckungsfreude, Verantwortungsgefühl und Selbstbewusstsein.

Hinweise zur Onlinewahl und den Herausforderungskursen:

Die Wahl wird online durchgeführt. Ihr Kind erhält hierzu einen Online-Wahlcode sowie einen Internetlink. Wählt ihr Kind nicht, wird es einem Kurs zugeordnet und kann selber nicht frei wählen!

Jeder Schüler/jede Schülerin wählt aus jedem Block eine Herausforderung, die jeweils zweistündig unterrichtet wird (Ausnahmen bilden die Fremdsprachen. Diese werden vierstündig unterrichtet).

Bitte beachte bei deiner Wahl:

- Gib unbedingt Erst-, Zweit- und Drittwunsch an
- Beachte die Anmerkungen zu den Kursen!
- Deine Wahl ist bindend. Du kannst sie danach NICHT mehr ändern!

Viel Spaß bei den Herausforderungen im neuen Schuljahr, tolle neue Erfahrungen und Erfolge wünscht

Bert Urselmann

Alter Teichweg 200 · 22049 Hamburg · www.atw-hamburg.de

ACHTUNG ONLINEWAHLEN!

Gewählt wird über ein Onlineportal. Dies geht über jedes Endgerät, auch über das Smartphone! Der Wahlcode wird vom Tutor/Tutorin übermittelt. Er ist für das kommende Schuljahr für alle Wahlvorgänge in der Schule gültig.

Wahlvorgang:

- Gehe auf die Seite:



oder klicke hier:

<https://atw.online-ganztagsschule.de>

- Log dich mit deinem Wahlcode ein
- Gehe zur Startseite
- Klicke auf „meine Kurse“
- Öffne die richtige Anmeldephase
Jg. 8 – Herausforderungen/Künste:
Schuljahr 2026/2027
- Wähle deine Kurse aus
- Es müssen **immer mehrere Optionen** (1., 2. + 3. Wahl) eingetragen werden und überall Kreuze gesetzt werden, ansonsten kann der Wahlvorgang nicht abgeschlossen werden.
- Bestätige deine Kurse

Der Wahlvorgang ist nur in der Wahlwoche freigeschaltet. Danach kann die Wahl nicht mehr bearbeitet werden.

ACHTUNG:

Es müssen **keine persönlichen Angaben** eingetragen werden! Einfach überspringen mit „Daten bestätigen“.

ACHTUNG:

Wer eine Sprache wählen möchte, gibt diese als **1. Wahl** ein (als 2. + 3. Wahl wird irgendetwas eingetragen).

ACHTUNG:

Alle, die in Jahrgang 7 Spanisch oder Französisch gewählt haben (und die Sprache weiter belegen wollen), müssen sie an **beiden Tagen** wählen! Wer in Jg. 7 keine Sprache gewählt hat, kann später **keine** Sprache wählen und es kann **nicht die Sprache gewechselt** werden! Wer keine Sprache wählen möchte, wählt bitte unbedingt andere Angebote.

Hast du Schwierigkeiten beim Wählen?

Dann schicke bitte eine Mail an e.reiter@atw-hh.de und schildere kurz das Problem.

SCHULSANITÄTSDIENST

WERDE ERSTHELFER/ ERSTHELFERIN AN UNSERER SCHULE UND LASS DICH ZUR SCHULSANITÄTERIN/ZUM SCHULSANITÄTER AUSBILDEN.

Schülerinnen und Schüler können sich am ATW zu Sanitätern/Sanitäterinnen ausbilden lassen. Denn beim Spielen in der Pause, im Sportunterricht oder auf dem Schulhof gibt es immer wieder kleinere oder größere Verletzungen. Die Junior-Sanitäter wissen, was in solchen Situationen zu tun ist.

Schüler/Innen, die sich im Sanitätsdienst engagieren, sind selbstbewusst, weil sie wissen: Ich kann helfen, wenn es darauf ankommt!

Außerdem macht nicht nur die Ausbildung jede Menge Spaß, sondern auch die regelmäßigen Treffen und die Zusammenarbeit im Team.

Wie werde ich Schulsanitäter/ Schulsanitäterin?

- Du solltest 14 Jahre alt sein, oder es bald werden.
- Du absolvierst zuerst den Erste-Hilfe Kurs an einem Wochenende.
- Die eigentliche Ausbildung umfasst 30 Unterrichtsstunden während einer Projektwoche.
- Anschließend hast du einmal im Monat eine Fortbildung.

Welche Aufgaben haben Schulsanitäter/ Schulsanitäterinnen?

- Notfallsituationen erkennen, einschätzen und bei Bedarf lebensrettende Sofortmaßnahmen durchführen.
- Erste-Hilfe leisten, Verletzte versorgen und persönlich betreuen.
- Weitere Hilfsmaßnahmen organisieren.
- Einsätze und Dienste im Schulalltag, in den Pausen, bei Schulveranstaltungen
- Mitarbeit im Team, Erstellung von Einsatz- und Dienstplänen.
- Dokumentation der Einsätze.
- Betreuung der Sanitätsmaterialien.

Kursleitung: Frau Lambers und Frau Meyn
Kursplätze: 14
Blocktermine und Einsätze auch in den Pausen

Welche Vorteile hat die Mitarbeit für dich?

- Du bekommst ein Zertifikat über die Ausbildung und kannst damit bei Bewerbungen punkten.
- In deinem Zeugnis wird deine Tätigkeit lobend erwähnt.
- Du kannst bei Veranstaltungen, Konzerten, Fußballspielen als Sanitäter (mit den ASB) mitarbeiten.
- Als Belohnung geht es z.B. in den Hansapark.
- Du kannst dein Wissen auch außerhalb der Schule gebrauchen (Führerschein).
- Du übernimmst in der Schule eine wichtige Aufgabe, das wird anerkannt!

Das solltest du mitbringen:

- Du hast Interesse am Thema Erste-Hilfe?
- Anderen helfen ist dein Ding?
- Du willst dich in unserer Schule einsetzen und Verantwortung übernehmen?
- Du kannst gut in der Gruppe lernen und mit anderen zusammenarbeiten?
- Du bist zuverlässig?

Dann komm zu uns ins Team! Wir brauchen dich für den Schulsanitätsdienst am ATW!



Bitte [hier](#) klicken oder QR-Code scannen:



PODCAST – DEINE THEMEN. DEINE STIMME. DEIN FORMAT.

DU HÖRST GERN PODCASTS, WILLST WISSEN, WIE SPANNENDE FOLGEN ENTSTEHEN, UND HAST LUST, SELBST WELCHE ZU PRODUZIEREN? DANN IST DIESER KURS GENAU RICHTIG FÜR DICH.

In diesem Kurs entwickelst Du mit anderen eigene Podcast-Ideen und setzt sie professionell um. Ihr entscheidet gemeinsam, welche Themen Euch interessieren: Schule, Freundschaft, Sport, Gaming, Trends, Musik, Serien, True Crime, Nachrichten, Social Media, KI oder Themen, über die sonst viel zu wenig gesprochen wird. Du lernst, wie aus einer Idee eine spannende Podcast-Folge wird: Wie findet man ein gutes Thema? Wie recherchiert man richtig? Wie entwickelt man Fragen für ein Interview? Wie spricht man so, dass andere gern zuhören? Und wie sorgt man mit Schnitt, Sound und Dramaturgie dafür, dass eine Folge wirklich spannend wird?

Im Kurs arbeitest Du praktisch.

- Du planst Podcast-Folgen von der ersten Idee bis zur fertigen Aufnahme.
- Du machst Umfragen, führst Interviews und lernst, gute Fragen zu stellen.
- Du sprichst Texte ein, nimmst mit Mikrofon auf und schneidest die Beiträge am Computer.
- Du prüfst Informationen, hinterfragst Quellen kritisch und bereitest Themen verständlich und interessant auf.

Der Kurs ist richtig für Dich, wenn Du ...

- eigene Ideen einbringen willst.
- gern kreativ arbeitest.
- Lust auf Mikrofon, Interviews und Storytelling hast.
- mehr über Medien, Social Media, Fake News und KI lernen möchtest.
- im Team etwas produzieren willst, das man am Ende wirklich hören kann.

Sei dabei, wenn Du Lust hast, ...

- Podcast-Folgen zu planen / produzieren.
- spannende Themen für andere hörbar zu machen.
- Interviews zu führen und gute Fragen zu stellen.
- Deine Stimme auszuprobieren und sicherer zu werden.
- Audiotechnik, Schnitt und Sound kennenzulernen.
- herauszufinden, wie Medien wirken und wie man Informationen checkt.

Kursleitung: Herr Wilkens
Kursplätze: 25

Am Ende entstehen eigene Podcast-Folgen von Euch im Podcast-Kurs für Schülerinnen und Schüler am ATw.



Bitte [hier](#) klicken oder QR-Code scannen



GITARRENKURS

WIR SPIELEN AUF DER GITARRE MELODIEN, HIER WIRD ALSO IMMER NUR EIN TON ZUR ZEIT GESPIELT.

Wir lernen die wichtigsten **Akkorde**, also Gitarrengriffe, hier werden mehrere Töne zugleich gespielt.

Bei Musik für Gitarre gibt es eine besondere Art, die Töne aufzuschreiben: man benutzt dafür Linien und Zahlen oder Linien und Punkte (man nennt das Tabulatur). Das hat den Vorteil, dass man dafür keine Noten benutzen muss.

Die **Lieder**, die wir aussuchen, sind zum Teil moderne Lieder, aber sicher auch ältere Lieder, sicherlich habt ihr da ja auch **eigene Vorschläge**.

Wir zupfen die Saiten mit den Fingern, können aber (besonders bei den Akkorden) auch ein **Plektrum** benutzen (das sind diese kleinen, bunten Plastikchips). Schön wäre es, wenn einige von euch auch gerne singen, denn zur Akkordbegleitung gehört das Lied ja dazu. Um das Ergebnis abzurunden können wir in vielen Fällen auch **Playbacks** benutzen (also Musikaufnahmen als Karaokeversion).

Wer eine eigene **Gitarre** hat, kann die natürlich mitbringen, es sind aber genügend Instrumente in der Schule.

Ich freue mich auf euch!

Kursleitung: Herr Kühl
Kursplätze: 18

Vorkenntnisse sind nicht erforderlich, aber wenn du schon Gitarre spielst oder gespielt hast: um so besser, denn man kann ja die Akkordbegleitung in verschiedenen Schwierigkeitsgraden spielen (vereinfachte Akkorde/ vollständige Akkorde), sodass für jeden etwas dabei ist.



Bitte [hier](#) klicken
oder QR-Code scannen:



KUNST

ENTDECKT EUER KREATIVES POTENZIAL IN DER HERAUSFORDERUNG KUNST!

Hier habt ihr die Möglichkeit, beim **Malen, Zeichnen, Modellieren, Bauen** und vielem mehr eurer Fantasie freien Lauf zu lassen.

Ihr gestaltet eure Projekte nach euren eigenen Interessen und lernt unterschiedliche Techniken, die euch helfen, künstlerische Ideen zum Leben zu erwecken.

Ob plastisches Gestalten mit Ton oder kreative Maltechniken mit Acrylfarben – es wartet eine spannende Herausforderung auf euch, die nicht nur eure Fähigkeiten fördert, sondern auch Spaß macht!

Seid ihr bereit, eure Kreativität zu entfalten?

Dann macht mit bei Herausforderung Kunst!

Kursleitung: Herr Mahro
Kursplätze: 25



Bitte [hier](#) klicken
oder QR-Code scannen:



TECHNIK- UND EVENTTEAM

UMGANG MIT DER TON- UND LICHTTECHNIK DES ATw, TECHNISCHE BEGLEITUNG VON VERANSTALTUNGEN AM ATw

Du hast Lust zu lernen, wie man die **Ton- und Lichttechnik** unserer Aula richtig benutzen kann? Du kannst dir vorstellen bei einer Lehrerkonferenz die Mikrofone zu steuern oder bei der Begrüßung neuer Schülerinnen und Schüler die Beleuchtung der Bühne zu bedienen?

Am ATw gibt es über das ganze Schuljahr verteilt viele **Veranstaltungen**, für die **Technik auf- und abgebaut** und natürlich auch bedient werden muss.

In dieser Herausforderung lernst du **grundlegende Kenntnisse über Ton- und Lichttechnik** kennen und wie man sie richtig benutzt. Außerdem lernst du **wie man Veranstaltungen plant und durchführt**.


Wie wäre es mit einer regelmäßigen Pausendisco oder Pausenhofkonzerten? Zusammen können wir uns auch **neue Veranstaltungen ausdenken, planen und durchführen**. Was du hier lernst, kannst du auch in vielen Berufen später gut nutzen. Zudem arbeitest du in einem coolen Team zusammen und wirst Veranstaltungsprofi.

Für manche Veranstaltungen werden wir auch nach der Schule im Einsatz sein müssen.

Kursleitung: Herr Thiel
Kursplätze: 10

Vorkenntnisse sind nicht erforderlich.

Bitte [hier](#) klicken
oder QR-Code scannen:



SCHULGARTEN / IMKEREI

IN DIESER HERAUSFORDERUNG LERNST DU, WIE MAN IM GARTEN ARBEITET UND WIE MAN MIT BIENEN UMGEHT.

Das werdet ihr machen:

- Ihr denkt euch ein eigenes Projekt aus, um unseren Schulgarten schöner zu gestalten.
- Wir arbeiten draußen, auch wenn das Wetter mal nicht so gut ist.
- Es wird körperlich! Wir harken, graben Löcher und machen viele andere Dinge. Dabei können die Hände und die Kleidung auch mal dreckig werden – das gehört dazu.
- Ihr lernt, wie man Pflanzen pflegt. Dazu müsst ihr ein bisschen lesen, um die Anleitungen zu verstehen.
- Im Winter wird mit dem gekocht, was wir ernten.
- Teamarbeit ist wichtig! Ihr arbeitet zusammen und helft euch gegenseitig.
- Wir werden mit Bienen arbeiten. Hier müsst ihr vielleicht ein bisschen Mut zeigen und eure Ängste überwinden.

Voraussetzungen:

- Ihr solltet Lust auf die Arbeit im Freien haben.
- Es ist wichtig, dass ihr keine Allergien gegen Insektenstiche habt.


Für das Kochen sammle ich einen Kostenbeitrag von 5 € ein.

Ich freue mich auf dich.

Kursleitung: Herr Valentiner
Kursplätze: 12



Bitte [hier](#) klicken
oder QR-Code scannen:



MUSICALPRODUKTION – BÜHNE FREI!

LICHT AN, MUSIK AN – UND DU MITTENDRIN!

Wenn du Lust hast zu **singen**, zu **tanzen** oder **Theater zu spielen**, dann wartet hier etwas ganz Besonderes auf dich.

Gemeinsam entwickeln wir ein eigenes Musical. Du kannst **auf der Bühne** stehen oder **hinter den Kulissen** mitarbeiten – beides ist genauso wichtig! Neben Schauspiel, Gesang und Tanz kümmern wir uns auch um **Bühnenbild, Kostüme, Organisation und Werbung**.

So eine Produktion braucht Zeit und Teamarbeit – deshalb findet diese Herausforderung **vierstündig** statt und **ersetzt eine andere Herausforderung**. Dafür wirst du Teil eines echten Projekts, bei dem alle zusammenarbeiten und etwas Großes entsteht.

Du wirst merken: Mit jeder Probe wächst dein Selbstvertrauen – und am Ende entsteht etwas, worauf du richtig stolz sein kannst.


Besonderheit: Diese Herausforderung umfasst vier Stunden pro Woche und ersetzt damit die Teilnahme an einer weiteren Herausforderung.

Ziel: Gemeinsam bringen wir unser eigenes Musical auf die Bühne und begeistern ein Publikum!

Kursleitung: Frau Witt
Kursplätze: 20



Bitte [hier](#) klicken
oder QR-Code scannen:



DEUTSCHES SPRACHDIPLOM

WILLST DU NOCH BESSER DEUTSCH LERNEN?

Präsentieren, Erörtern, Grammatik? Willst du ein Zertifikat auf **Niveau B1** bekommen? Dann melde dich für diese Herausforderung an.

Hier bereitest du dich auf die Sprachprüfung „**Deutsches Sprachdiplom der Kultusministerkonferenz**“ (**DSD I**) im **März/April 2027** vor. Das Zertifikat ist weltweit gültig.

Wir checken mit dir, welches Lerntool gut zu dir passt. Wir entwickeln gute KI-Prompts und übersetzen sie mit dir in deine Art zu sprechen und zu schreiben. Wir trainieren mit dir Wortschatz und Grammatik.

Alles, was du auch für eine Ausbildung oder für die Oberstufe brauchst.


Voraussetzungen:

- Du lernst Deutsch seit 1-3 Jahren
- Du kannst gut selbstständig arbeiten

Kursleitung: Frau Asatryan
Kursplätze: 25



Bitte [hier](#) klicken
oder QR-Code scannen:



FAHRRADWERKSTATT

IN DIESER HERAUSFORDERUNG LERNST DU FAHRRÄDER ZU REPARIEREN UND ZU PFLEGEN,

wie zum Beispiel:

- das Licht zu reparieren
- die Schaltungen einzustellen
- die Zahnkränze und die Kette zu wechseln
- die Bremsen zu wechseln und einzustellen

und vieles mehr ...

Du wirst lernen, wie man **Rechnungen erstellt** und **Preise für Reparaturen berechnet**. Wir werden aber auch **Fahrräder renovieren und verkaufen**.

Zudem werden wir die Fahrzeuge aus der Spielausleihe (Go-Karts, Einräder, etc.) in Ordnung halten und uns um kleinere Reparaturen in den Freizeiträumen kümmern.

Vorkenntnisse sind für diese Herausforderung nicht erforderlich, du solltest aber Lust haben dich handwerklich zu betätigen.


Es wird ein Kostenbeitrag von 5 € eingesammelt.

Ich freue mich auf die Zusammenarbeit mit dir.

Kursleitung: Herr Wilkens
Kursplätze: 9



Bitte [hier](#) klicken
oder QR-Code scannen:



SCHACH

IN EINEM JAHR ZUM DIPLOM-SCHACHSPIELER! SCHACH SPIELEN KANN MAN LERNEN.

Beim Schach ist es wie bei jedem anderen Sport: Um richtig gut zu werden, muss man trainieren. Wir werden also: Schach trainieren und spielen.

Ziel ist es, innerhalb eines Jahres mindestens ein offizielles Schach-Diplom zu machen (Bauerndiplom, Turmdiplom, Königsdiplom). Außerdem werden wir einige Schachturniere mitspielen und so langsam besser werden.

Ziel der Herausforderung:

- Ihr lernt das Schachspielen von Grund auf. Ihr wisst nach dem Kurs, was das Zentrum, Entwicklung, die Italienische Eröffnung, der Stierkopf, Doppelbauern, Isolani, Fesselung, Abzug, Treppenmatt und Opposition sind.
- Ihr macht mindestens ein offizielles Schachdiplom.
- Ihr spielt mehrere richtige Schachturniere mit.

Wichtig:


Wir suchen Menschen, die Lust aufs Schachspielen haben. Dabei ist es nicht wichtig, dass man schon jetzt alle Regeln kann. Viel wichtiger ist es, dass man sich vorstellen kann, ein Jahr lang nicht nur Schach zu spielen, sondern auch zu trainieren.

Schachturniere finden oft auch außerhalb der Schulzeit statt. Dieses muss man einplanen.

Kursleitung: Trainer des Schachclubs Schachelschweine
Kursplätze: 12



Bitte [hier](#) klicken
oder QR-Code scannen:



ROBOTIK

WIR BAUEN UND PROGRAMMIEREN EINEN ROBOTER


Ihr lernt, wie man Roboterbausätze zusammenbaut, programmiert und steuert.

Ihr entwickelt logisches Denken, Problemlösungskompetenz und setzt eigene Ideen um – von der Konstruktion bis zur Programmierung.


Ihr baut einen Roboter, programmiert ihn mit einer Bildersprache oder einer echten Programmiersprache und löst Herausforderungen wie das Durchfahren eines Labyrinths. Sensoren ermöglichen es dem Roboter, Hindernisse zu erkennen und selbstständig zu reagieren.

Voraussetzungen:

Freude am Lösen von logischen Problemen und Rätseln. Keine Programmierkenntnisse nötig.



Bitte [hier](#) klicken
oder QR-Code scannen:



Kursleitung: Herr Ceylan
Kursplätze: 25

WAVEBOARDEN

EIN WAVEBOARD IST EIN SPORTGERÄT, DAS AUF DEN ERSTEN BLICK EINEM SKATEBOARD ÄHNELT.

Übersetzt bedeutet dieser Name „Wellenbrett“. Dem Namen entsprechend, bewegt man sich in wellenartigen Bewegungen auf ihm fort.

Auch wenn die Grundidee des Waveboards seinen Ursprung im Skateboard hat und ähnlich aussieht, gibt es doch gravierende Unterschiede. Das Waveboard ist einspurig und besitzt zwei Rollen. Auf geraden Flächen ist es möglich, sich durch Schwungholen fortzubewegen, ohne dabei den Boden zu berühren.

Warum Waveboarden im Schulunterricht?


Das Waveboardfahren **fördert** in hohem Maße das **Gleichgewichtsgefühl** und die **Wahrnehmungsfähigkeit**. Das Erfolgserlebnis beim Waveboarden ist hoch, da es den Schülern meist leicht fällt und sie in der Regel schon nach wenigen Versuchen fahren können.

Ziel der Herausforderung:

Sicheres Gleiten mit wenig Kraftaufwand, Tricks ausprobieren und Fußball, Basketball und Ticken auf dem Waveboard spielen.



Bitte [hier](#) klicken
oder QR-Code scannen:



Kursleitung: Herr Waack-Lexa
Kursplätze: 25

RÄTSEL-CLUB

DER RÄTSEL-CLUB RICHTET SICH AN DICH, WENN DU FREUDE AM KNOBELN, TÜFTELN UND LOGISCHEN DENKEN HAST.

Im Mittelpunkt stehen spannende **Denkaufgaben, Zahlenspiele, Muster und Logikrätsel**.

Ein besonderer Schwerpunkt liegt auf dem **Zauberwürfel**: Du lernst, ihn nicht nur auszuprobieren, sondern ihn mithilfe von festen Lösungswegen und Algorithmen Schritt für Schritt zu lösen. So entdeckst du, wie man auch schwierige Herausforderungen mit Strategie, Übung und cleverem Denken meistern kann.

Du sollst entdecken, dass Knobelaufgaben nicht nur herausfordernd, sondern auch spannend und unterhaltsam sein können. Dabei geht es um Ausprobieren, gemeinsames Nachdenken, geschicktes Kombinieren und das Finden unterschiedlicher Lösungsstrategien.

Ein besonderes Ziel des Clubs ist die gemeinsame Erstellung einer **Rätsel-Zauberbox**. Diese wird im Laufe der Zeit mit verschiedenen Rätseln, Knobelaufgaben, Logikspielen, Zahlencodes und kleinen Herausforderungen gefüllt, die du mit anderen auswählst und gestaltest.

Später können sich auch andere Schülerinnen und Schüler deiner Klasse und Jahrgangs aus dieser Box bedienen und die Aufgaben eigenständig oder gemeinsam lösen. So entsteht ein kreatives Angebot von Schülerinnen und Schülern für Schülerinnen und Schüler.

Kursleitung: Herr Attarbashi
Kursplätze: 25



Bitte [hier](#) klicken
oder QR-Code scannen:



DARTZONE

BOCK AUF DARTS?

Dann schnapp dir die Pfeile und ab ans Board! Im Kurs DartZone geht's ums Zielen, Werfen und Treffen. In diesem Kurs lernst du aber nicht nur wie man sicher und gezielt wirft, sondern trainierst ganz nebenbei Konzentration, Nervenstärke, Koordination und Ruhe.

Ob Anfänger oder schon treffsicher – bei uns zählt der Spaß am Spiel! Wir zocken coole Dartspiele, messen uns in kleinen Challenges, veranstalten Turniere und feiern jeden Treffer.

Ziele der Herausforderung:

- ⇨ Wir lernen die Grundlagen des Dartsports und die Grundtechniken des Dartwurfs kennen.
- ⇨ Wir entwickeln ein Spielverständnis und lernen taktische Komponenten mit in das Spiel einfließen zu lassen.
- ⇨ Wir lernen unter Wettkampfbedingungen und in Druckphasen die Ruhe zu bewahren und Check-Out Wege zu berücksichtigen.
- ⇨ Wir organisieren kleine Wettkämpfe und planen Turniere.

Voraussetzungen:

- ⇨ Begeisterung für den Dartsport und den Willen, diszipliniert trainieren zu wollen
- ⇨ Eigene Pfeile brauchst du nicht.

Kursleitung: Herr Fahrenkrug
Kursplätze: 15



Bitte [hier](#) klicken
oder QR-Code scannen:

